

سلام به کینگ لرنی های عزیز! با آموزش تصویری ساخت تی دیتا (ممبر فیک) در خدمت شما کینگ لرنی های عزیز هستیم.

تی دیتا چیست؟

تی دیتا (tdata) مخفف telegram data است که هر تی دیتا یک اکانت ممبر فیک است

آموزش ساخت تی دیتا

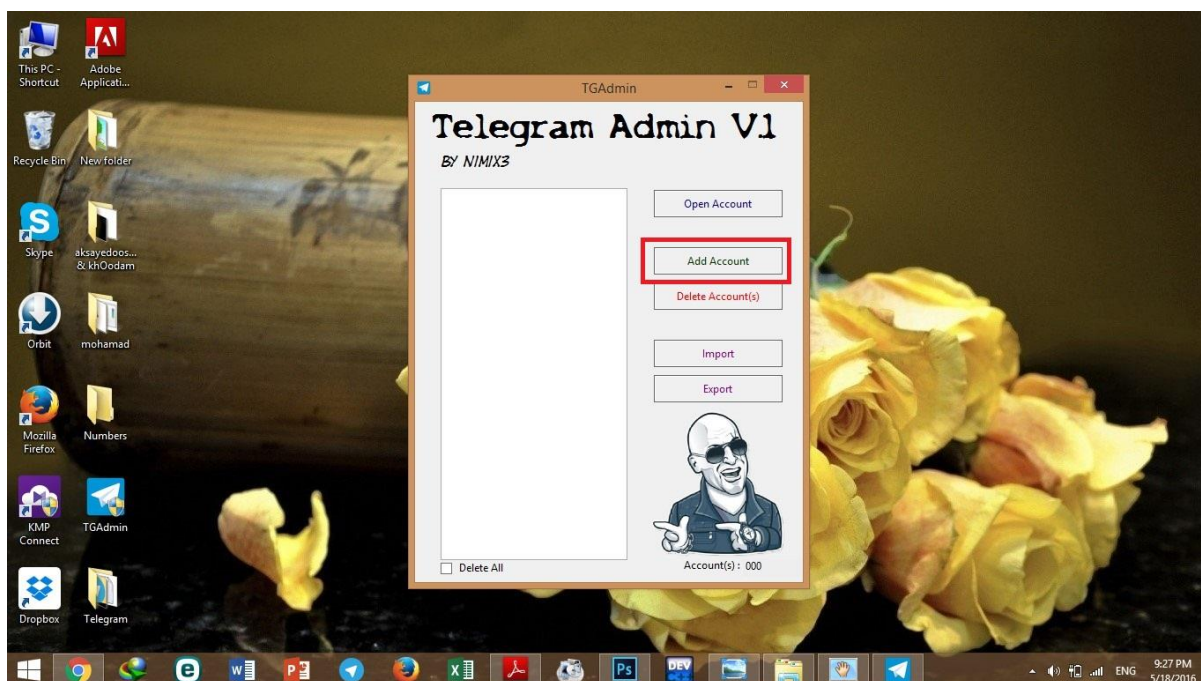
ابتدا وارد لینک زیر شوید:

<http://kinglearn.ir/?p=3460>

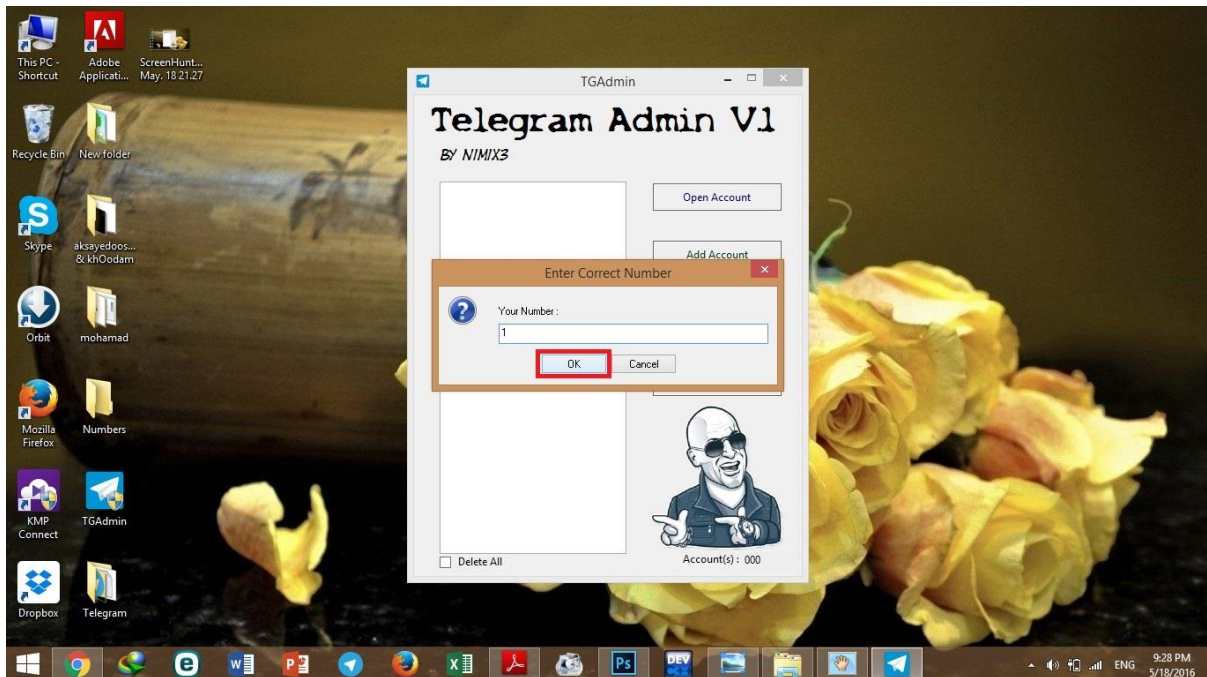
که نرم افزار های مورد نیاز را دانلود کنید .

سپس نرم افزار tg admin و پوشه telegram را در دسکتاپ کپی کنید

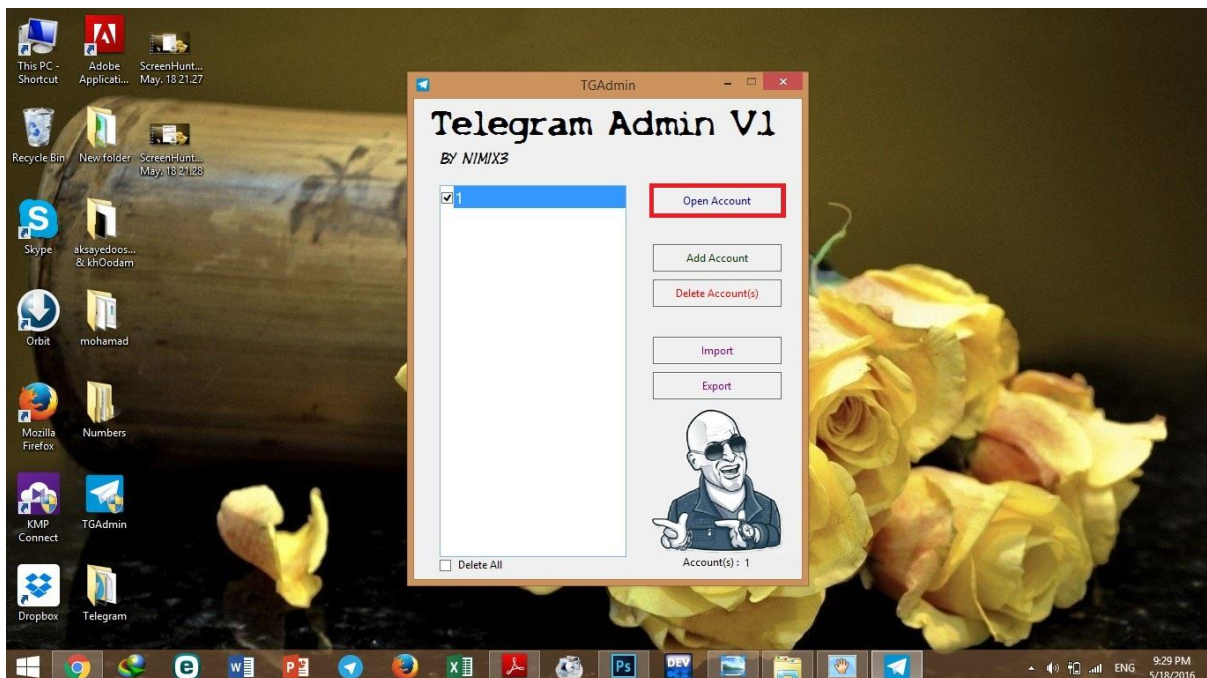
نرم افزار tg admin را اجرا کنید و طبق تصویر زیر گزینه add account را بزنید



سپس در قسمت **your number** یک اسم برای تی دیتا خود انتخاب کنید و **ok** کنید



همانطور که میبینید در دستکاپ یک پوشه به نام **number** ایجاد شده و اکانت در لیست اکانت ها می آید سپس تیک اکانت و **open account** را بزنید



سپس باید در تلگرام ثبت نام کنید و استفاده از شماره مجازی ثبت نام کنید

آموزش ثبت نام در تلگرام دسکتاپ و ساخت شماره مجازی نامحدود در اینترنت موجود است
که با سرچ می توانید پیدا کنید .

آموزش جوین ممبر فیک

<http://kinglearn.ir/?p=3460>